



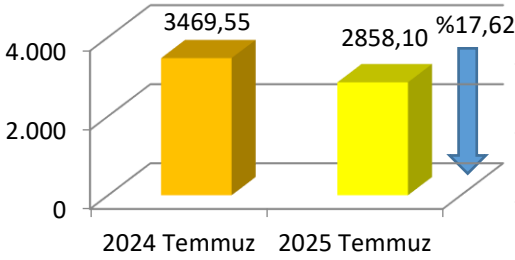
KAYISI VE KAYISI ÜRÜNLERİ GELİŞTİRME UYGULAMA VE ARAŞTIRMA MERKEZİ

Kuru Kayısı İhracatı Aylık Raporu

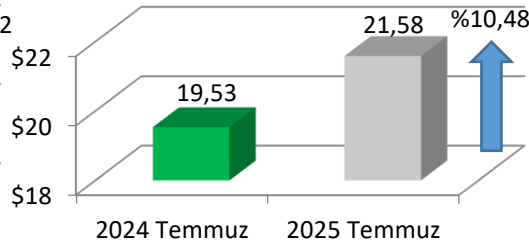
TEMMUZ 2025



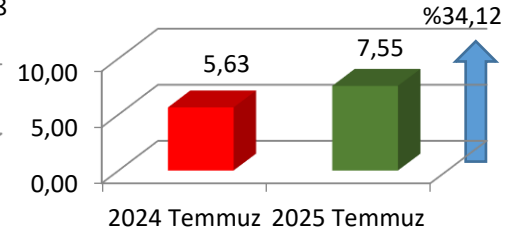
Kuru Kayısı Aylık İhracat Miktarı (ton)



Kuru Kayısı Aylık İhracat Değeri (Milyon \$)



Kuru Kayısı Aylık Birim İhracat Değeri (\$/kg)



Türkiye'nin 2024 yılı Temmuz ayında 3.469 ton olan kuru kayısı ihracatı 2025 yılı Temmuz ayında önceki yılın aynı ayına göre %17,62 oranında azalarak 2.858 ton olarak gerçekleşmiştir.

Türkiye'nin 2024 yılı Temmuz ayında 19,53 milyon \$ olan kuru kayısı ihracat geliri, 2025 Temmuz ayında önceki yılın aynı ayına göre %10,48 oranında artarak 21,58 milyon \$ olarak gerçekleşmiştir.

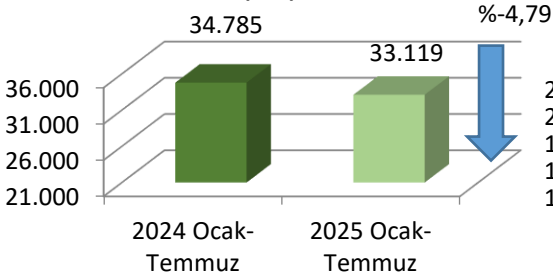
Türkiye'nin 2024 yılı Temmuz ayında 5,63 \$/kg olan kuru kayısı birim ihrac fiyatı ise 2025 yılı Temmuz ayında önceki yılın aynı ayına göre %34,12 oranında artarak 7,55 \$/kg'a yükselmiştir.

Kuru Kayısı İhracatı Aylık Raporu (Kümülatif)

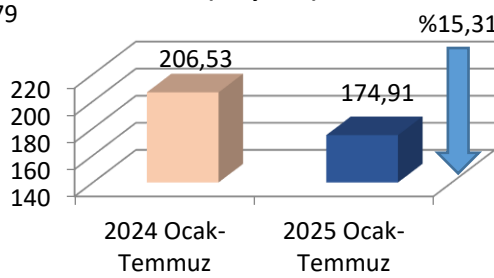
OCAK-TEMMUZ 2025



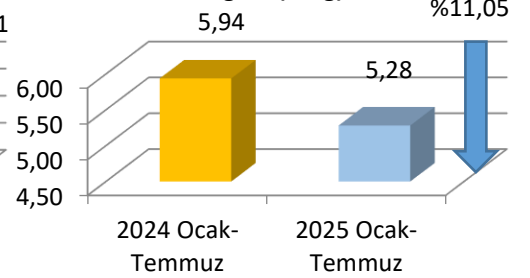
Kuru Kayısı Ocak-Temmuz İhracat Miktarı (ton)



Kuru Kayısı Ocak-Temmuz İhracat Değeri (Milyon \$)



Kuru Kayısı Ocak-Temmuz Birim İhracat Değeri (\$/kg)



Türkiye'nin 2024 yılı Ocak-Temmuz ayları arasında 7 aylık toplam 34.785 ton olan kuru kayısı ihracatı, 2025'in aynı döneminde göre %4,79 oranında azalarak 33.119 ton olarak gerçekleşmiştir.

Türkiye'nin 2024 yılı Ocak-Temmuz ayları arasında 7 aylık 206,53 milyon \$ olan kuru kayısı ihracat geliri, 2025 yılının Ocak-Temmuz ayları arasında önceki yılın aynı dönemine göre %15,31 oranında azalarak 174,91 milyon \$ olarak gerçekleşmiştir.

Türkiye'nin 2024 yılı 7 aylık Ocak-Temmuz döneminde 5,94 \$/kg olan ortalama kuru kayısı birim ihrac fiyatı ise 2025 yılı ilk 7 ayında önceki yılın aynı dönemine göre %11,05 oranında azalarak 5,28 \$/kg'a gerilemiştir. 2025 yılı Ocak ayında 4,64 \$/kg olan birim ihracat fiyatı Temmuz ayında %62,72 oranında artarak 7,55 \$/kg'a yükselmiştir.



Kaynak: Ege İhracatçıları Birliği