



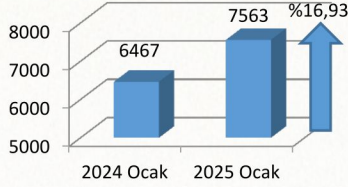
KAYISI ve KAYISI ÜRÜNLERİ GELİŞTİRME  
UYGULAMA ve ARAŞTIRMA MERKEZİ

İstatistiklerle  
**TÜRKİYE'DE**  
**KURU KAYISI**  
2025



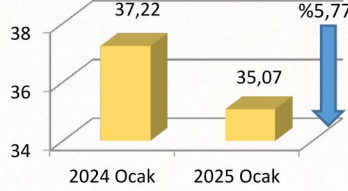
## Kuru Kayısı İhracatı Aylık Raporu OCAK 2025

Kuru Kayısı İhracat Miktarı (ton)



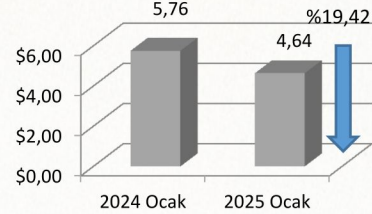
Türkiye'nin 2024 yılı Ocak ayında 6.467 ton olan kuru kayısı ihracatı 2025 Ocak ayında önceki yıl aynı ay'a göre %16,93 oranında artarak 7.563 ton olarak gerçekleşmiştir.

Kuru Kayısı İhracat Değeri (milyon \$)



Türkiye'nin 2024 yılı Ocak ayında 37,22 milyon \$ olan kuru kayısı ihracat değeri, 2025 Ocak ayında önceki yıl aynı ay'a göre %5,77 oranında azalarak 35,07 milyon \$ olmuştur.

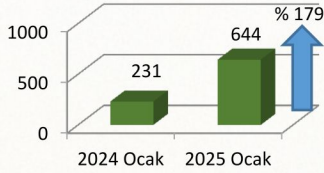
Kuru Kayısı Birim İhrac Fiyatı \$/kg



Türkiye'nin 2024 yılı Ocak ayında 5,76 \$/kg olan kuru kayısı birim ihracat değeri ise 2025 yılı Ocak ayında önceki yıl aynı ay'a göre %19,40 oranında azalarak 4,64 \$/kg'a gerilemiştir.

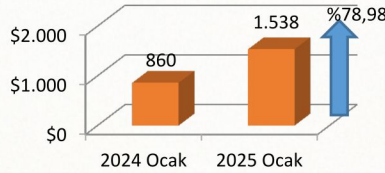
## Kayısı Çekirdeği İhracatı Aylık Raporu OCAK 2025

Kayısı Çekirdeği İhracat Miktarı (ton)



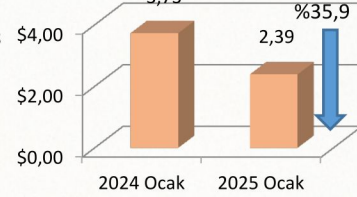
Türkiye'nin 2024 yılı Ocak ayında 231 ton olan kayısı çekirdeği ihracatı, 2025 yılı Ocak ayında önceki yıl aynı ay'a göre %179 oranında artarak 644 ton olarak gerçekleşmiştir.

Kayısı Çekirdeği İhracat Değeri (1000 \$)



Türkiye'nin 2024 yılı Ocak ayında 860 Bin \$ olan kayısı çekirdeği ihracat değeri, 2025 Ocak ayında önceki yıl aynı ay'a göre %78,98 oranında artarak 1 milyon 538 Bin \$ olmuştur.

Kayısı Çekirdeği Birim Fiyatı (\$/kg)



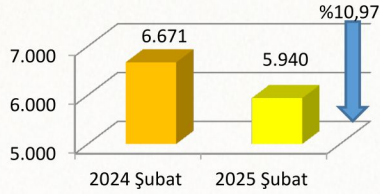
Türkiye'nin 2024 yılı Ocak ayında 3,73 \$/kg olan kayısı çekirdeği birim ihracat değeri ise 2025 yılı Ocak ayında önceki yıl aynı ay'a göre %35,94 oranında azalarak 2,39 \$/kg'a gerilemiştir.





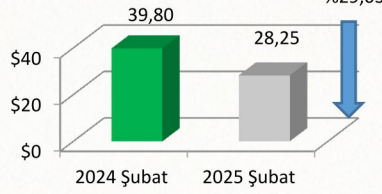
## Kuru Kayısı İhracatı Aylık Raporu ŞUBAT 2025

Kuru Kayısı Aylık İhracat Miktarı  
(ton)



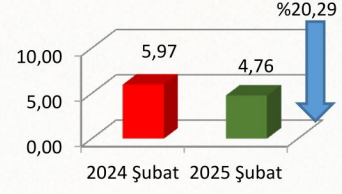
Türkiye'nin 2024 yılı Şubat ayında 6.671 ton olan kuru kayısı ihracatı 2025 Şubat ayında önceki yıl aynı aya göre %10,97 oranında azalarak 5.940 ton olarak gerçekleşmiştir.

Kuru Kayısı Aylık İhracat Değeri  
(Milyon \$)



Türkiye'nin 2024 yılı Şubat ayında 39,80 milyon \$ olan kuru kayısı ihracat değeri, 2025 Şubat ayında önceki yıl aynı aya göre %29,03 oranında azalarak 28,25 milyon \$ olmuştur.

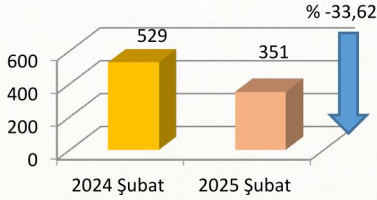
Kuru Kayısı Aylık Birim İhracat  
Değeri (\$/kg)



Türkiye'nin 2024 yılı Şubat ayında 5,97 \$/kg olan kuru kayısı birim ihracat değeri ise 2025 yılı Şubat ayında önceki yıl aynı aya göre %20,29 oranında azalarak 4,76 \$/kg'a gerilemiştir.

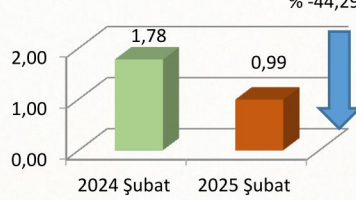
## Kayısı Çekirdeği İhracatı Aylık Raporu ŞUBAT 2025

Kayısı Çekirdeği Aylık İhracat Miktarı  
(ton)



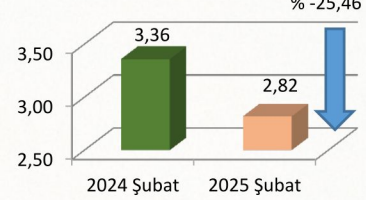
Türkiye'nin 2024 yılı Şubat ayında 529 ton olan kayısı çekirdeği ihracatı, 2025 yılı Ocak ayında önceki yıl aynı aya göre %33,62 oranında azalarak 351 ton olarak gerçekleşmiştir.

Kayısı Çekirdeği Aylık İhracat Değeri  
(Milyon \$)



Türkiye'nin 2024 yılı Şubat ayında 1 milyon 780 Bin \$ olan kayısı çekirdeği ihracat değeri, 2025 Şubat ayında önceki yıl aynı aya göre %44,29 oranında azalarak 990 Bin \$ olmuştur.

Kayısı Çekirdeği Aylık Birim İhracat  
Değeri (\$/kg)



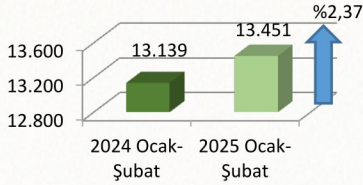
Türkiye'nin 2024 yılı Şubat ayında 3,36 \$/kg olan kayısı çekirdeği birim ihracat değeri ise 2025 yılı Şubat ayında önceki yıl aynı aya göre %25,46 oranında azalarak 2,82 \$/kg'a gerilemiştir.





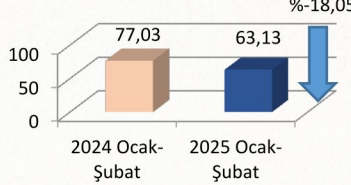
## Kuru Kayısı İhracatı Aylık Raporu (Kümülatif) OCAK-ŞUBAT 2025

Kuru Kayısı Ocak-Şubat İhracat Miktarı (ton)



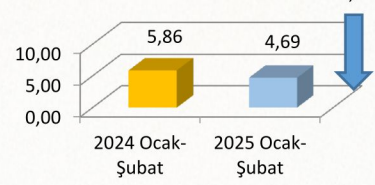
Türkiye'nin 2024 yılı Ocak-Şubat aylarında toplam 13.139 ton olan kuru kayısı ihracatı 2025 Ocak-Şubat aylarında ayında önceki yıl aynı döneme göre %2,37 oranında artarak 13.451 ton olarak gerçekleşmiştir.

Kuru Kayısı Ocak-Şubat İhracat Değeri (Milyon \$)



Türkiye'nin 2024 yılı Ocak-Şubat aylarında 77,03 milyon \$ olan kuru kayısı ihracat değeri, 2025 Ocak-Şubat ayında önceki yıl aynı döneme göre %18,05 oranında azalarak 63,13 milyon \$ olmuştur.

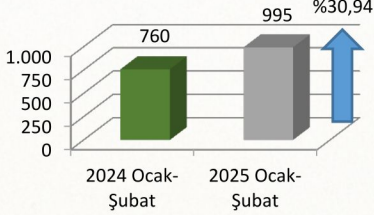
Kuru Kayısı Ocak-Şubat Birim İhracat Değeri (\$/kg)



Türkiye'nin 2024 yılı Ocak-Şubat aylarında 5,86 \$/kg olan kuru kayısı birim ihracat değeri ise 2025 yılı Ocak-Şubat ayında önceki yıl aynı dönemine göre %19,95 oranında azalarak 4,69 \$/kg'a gerilemiştir.

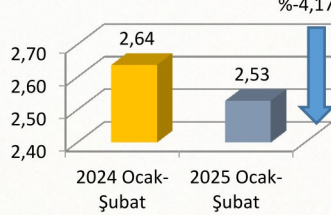
## Kayısı Çekirdeği İhracatı Aylık Raporu (Kümülatif) OCAK-ŞUBAT 2025

Kayısı Çekirdeği Ocak-Şubat İhracat Miktarı (ton)



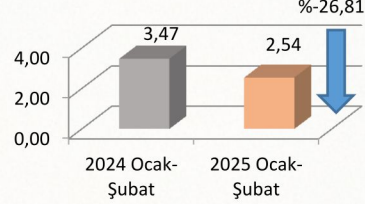
Türkiye'nin 2024 yılı Ocak-Şubat aylarında 760 ton olan kayısı çekirdeği ihracatı, 2025 yılı Ocak-Şubat aylarında önceki yıl aynı döneme göre %30,94 oranında artarak 995 ton olarak gerçekleşmiştir.

Kayısı Çekirdeği Ocak-Şubat İhracat Değeri (Milyon \$)



Türkiye'nin 2024 yılı Ocak-Şubat aylarında 2 milyon 640 Bin \$ olan kayısı çekirdeği ihracat değeri, 2025 yılı Ocak-Şubat aylarında önceki yıl aynı döneme göre %4,17 oranında azalarak 2 milyon 530 Bin \$ olmuştur.

Kayısı Çekirdeği Ocak-Şubat Birim İhracat Değeri (\$/kg)



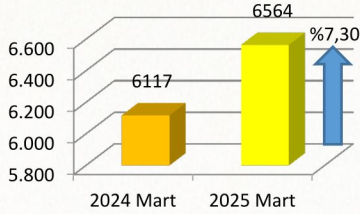
Türkiye'nin 2024 yılı Ocak-Şubat aylarında 3,47 \$/kg olan kayısı çekirdeği birim ihracat değeri ise 2025 yılı Ocak-Şubat aylarında önceki yıl aynı aya göre %26,81 oranında azalarak 2,54 \$/kg'a gerilemiştir.





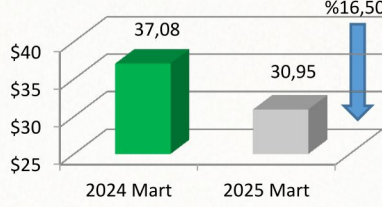
## Kuru Kayısı İhracatı Aylık Raporu MART 2025

Kuru Kayısı Aylık İhracat Miktarı (ton)



Türkiye'nin 2024 yılı Mart ayında 6.117 ton olan kuru kayısı ihracatı 2025 yılı Mart ayında önceki yılın aynı ayına göre %7,30 oranında artarak 6.564 ton olarak gerçekleşmiştir.

Kuru Kayısı Aylık İhracat Geliri (Milyon \$)



Türkiye'nin 2024 yılı Mart ayında 37,08 milyon \$ olan kuru kayısı ihracat geliri, 2025 Mart ayında önceki yılın aynı ayına göre %16,50 oranında azalarak 30,95 milyon \$ olmuştur.

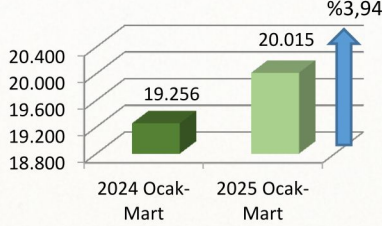
Kuru Kayısı Aylık Birim İhraç Fiyatı (\$/kg)



Türkiye'nin 2024 yılı Mart ayında 6,06 \$/kg olan kuru kayısı birim ihraç fiyatı ise 2025 yılı Mart ayında önceki yılın aynı ayına göre %22,22 oranında azalarak 4,71 \$/kg'a gerilemiştir.

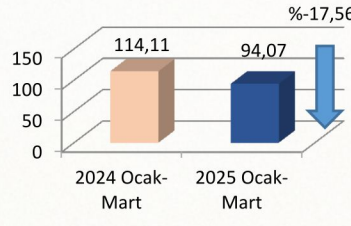
## Kuru Kayısı İhracatı Aylık Raporu (Kümülatif) YILIN İLK ÇEYREĞİ OCAK-MART 2025

Kuru Kayısı Ocak-Mart İhracat Miktarı (ton)



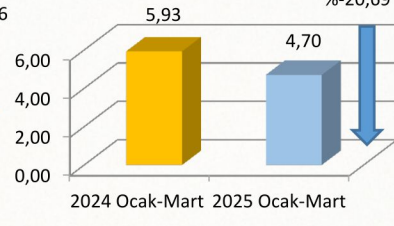
Türkiye'nin 2024 yılı ilk çeyreğinde toplam 19.256 ton olan kuru kayısı ihracatı, 2025'in ilk çeyreğinde önceki yılın aynı dönemine göre %3,94 oranında artarak 20.015 ton olarak gerçekleşmiştir.

Kuru Kayısı Ocak-Mart İhracat Geliri (Milyon \$)



Türkiye'nin 2024 yılı ilk çeyreğinde 114,11 milyon \$ olan kuru kayısı ihracat geliri, 2025'in ilk çeyreğinde önceki yılın aynı dönemine göre %17,56 oranında azalarak 94,07 milyon \$ olarak gerçekleşmiştir.

Kuru Kayısı Ocak-Mart Birim İhraç Fiyatı (\$/kg)



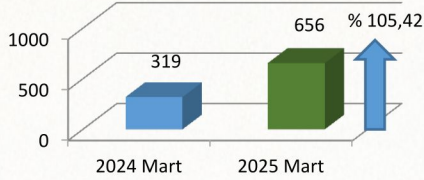
Türkiye'nin 2024 yılı ilk çeyreğinde 5,93 \$/kg olan kuru kayısı birim ihraç fiyatı ise 2025 yılı ilk çeyreğinde önceki yılın aynı dönemine göre %20,69 oranında azalarak 4,70 \$/kg'a gerilemiştir.





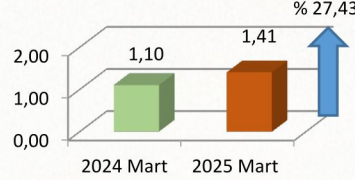
## Kayısı Çekirdeği İhracatı Aylık Raporu MART 2025

Kayısı Çekirdeği Aylık İhracat Miktarı (ton)



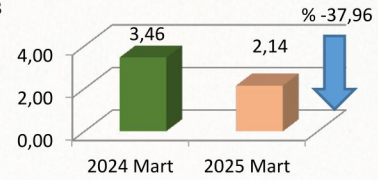
Türkiye'nin 2024 yılı Mart ayında 319 ton olan kayısı çekirdeği ihracatı, 2025 yılı Mart ayında önceki yılın aynı ayına göre %105,64 oranında artarak 656 ton olarak gerçekleşmiştir.

Kayısı Çekirdeği Aylık İhracat Geliri (Milyon \$)



Türkiye'nin 2024 yılı Mart ayında 1 milyon 103 Bin \$ olan kayısı çekirdeği ihracat değeri, 2025 Mart ayında önceki yılın aynı ayına göre %27,43 oranında artarak 1 milyon 406 Bin \$ olmuştur.

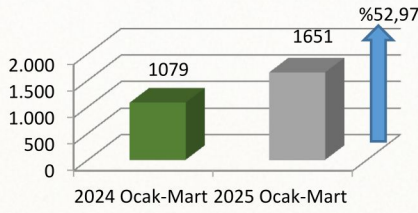
Kayısı Çekirdeği Aylık Birim İhraç Fiyatı (\$/kg)



Türkiye'nin 2024 yılı Mart ayında 3,46 \$/kg olan kayısı çekirdeği birim ihracat değeri ise 2025 yılı Mart ayında önceki yılın aynı ayına göre %37,96 oranında azalarak 2,14 \$/kg'a gerilemiştir.

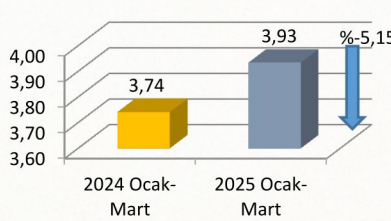
## Kayısı Çekirdeği İhracatı Aylık Raporu (Kümülatif) YILIN İLK ÇEYREĞİ OCAK-MART 2025

Kayısı Çekirdeği Ocak-Mart İhracat Miktarı (ton)



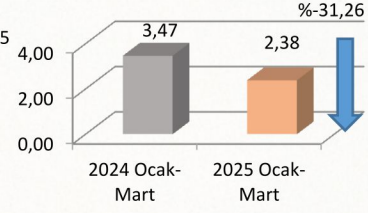
Türkiye'nin 2024 yılı Ocak-Mart aylarında 1079 ton olan kayısı çekirdeği ihracatı, 2025 yılı Ocak-Mart aylarında önceki yılın aynı dönemine göre %52,97 oranında artarak 1651 ton olarak gerçekleşmiştir.

Kayısı Çekirdeği Ocak-Mart İhracat Geliri (Milyon \$)



Türkiye'nin 2024 yılı Ocak-Mart aylarında 3 milyon 741 Bin \$ olan kayısı çekirdeği ihracat geliri, 2025 yılı Ocak-Mart aylarında önceki yılın aynı dönemine göre % 5,15 oranında azalarak 3 milyon 934 Bin \$ olmuştur.

Kayısı Çekirdeği Ocak-Mart Birim İhraç Fiyatı (\$/kg)

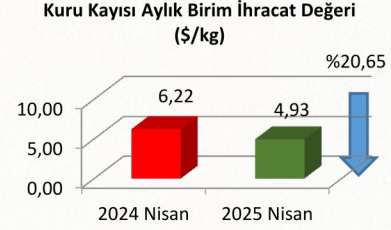
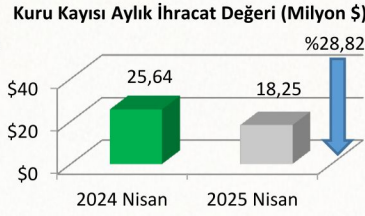
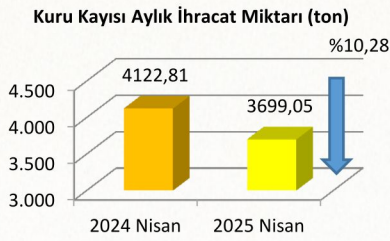


Türkiye'nin 2024 yılı Ocak-Mart aylarında 3,47 \$/kg olan kayısı çekirdeği birim ihracat fiyatı ise 2025 yılı Ocak-Mart aylarında önceki yılın aynı dönemine göre %31,26 oranında azalarak 2,38 \$/kg'a gerilemiştir.





## Kuru Kayısı İhracatı Aylık Raporu NİSAN 2025

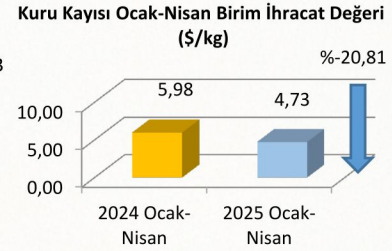
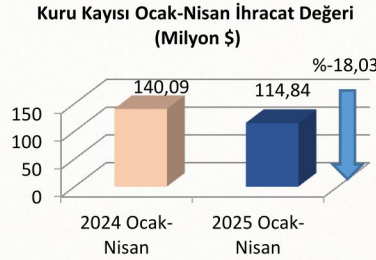
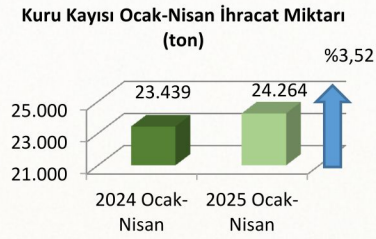


Türkiye'nin 2024 yılı Nisan ayında 4.123 ton olan kuru kayısı ihracatı 2025 yılı Nisan ayında önceki yılın aynı ayına göre %10,28 oranında azalarak 3.699 ton olarak gerçekleşmiştir.

Türkiye'nin 2024 yılı Nisan ayında 25,64 milyon \$ olan kuru kayısı ihracat geliri, 2025 Nisan ayında önceki yılın aynı ayına göre %28,82 oranında azalarak 18,25 milyon \$ olmuştur.

Türkiye'nin 2024 yılı Nisan ayında 6,22 \$/kg olan kuru kayısı birim ihrac fiyatı ise 2025 yılı Nisan ayında önceki yılın aynı ayına göre %20,65 oranında azalarak 4,93 \$/kg'a gerilemiştir.

## Kuru Kayısı İhracatı Aylık Raporu (Kümülatif) OCAK-NİSAN 2025



Türkiye'nin 2024 yılının ilk dört ayında toplam 23.439 ton olan kuru kayısı ihracatı, 2025'in ilk dört ayında önceki yılın aynı dönemine göre %3,52 oranında artarak 24.264 ton olarak gerçekleşmiştir.

Türkiye'nin 2024 yılı ilk dört ayında 140,09 milyon \$ olan kuru kayısı ihracat geliri, 2025'in ilk dört ayında önceki yılın aynı dönemine göre %18,03 oranında azalarak 114,84 milyon \$ olarak gerçekleşmiştir.

Türkiye'nin 2024 yılı ilk dört ayında 5,98 \$/kg olan kuru kayısı birim ihrac fiyatı ise 2025 yılı ilk dört ayında önceki yılın aynı dönemine göre %20,81 oranında azalarak 4,73 \$/kg'a gerilemiştir.

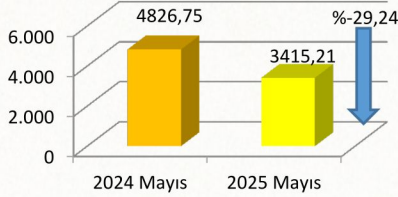




## Kuru Kayısı İhracatı Aylık Raporu MAYIS 2025

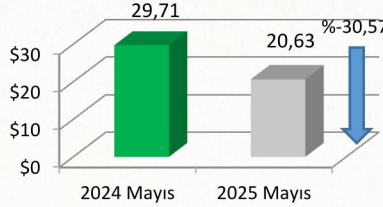
Malatya'da 11-12 Nisan 2025 tarihinde yaşanan zirai don neticesinde kayısı üretiminde %100'e yaklaşan ürün kaybına bağlı olarak ürün arzının gelecekte düşeceği beklentisi, kuru kayısı birim ihraç fiyatlarını 2025 yılı Nisan ayına göre Mayıs ayında %27,76 oranında yükseltmiştir.

Kuru Kayısı Aylık İhracat Miktarı (ton)



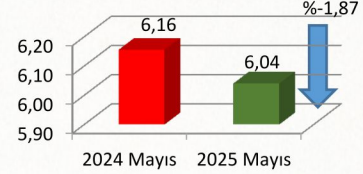
Türkiye'nin 2024 yılı Mayıs ayında 4.826 ton olan kuru kayısı ihracatı 2025 yılı Mayıs ayında önceki yılın aynı ayına göre %29,24 oranında azalarak 3.415 ton olarak gerçekleşmiştir.

Kuru Kayısı Aylık İhracat Değeri (Milyon \$)



Türkiye'nin 2024 yılı Mayıs ayında 29,71 milyon \$ olan kuru kayısı ihracat geliri, 2025 Mayıs ayında önceki yılın aynı ayına göre %30,57 oranında azalarak 20,63 milyon \$ olmuştur.

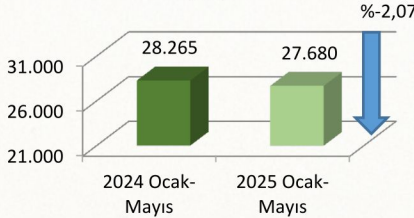
Kuru Kayısı Aylık Birim İhracat Değeri (\$/kg)



Türkiye'nin 2024 yılı Mayıs ayında 6,16 \$/kg olan kuru kayısı birim ihraç fiyatı ise 2025 yılı Mayıs ayında önceki yılın aynı ayına göre %1,87 oranında azalarak 6,04 \$/kg' olarak gerçekleşmiştir.

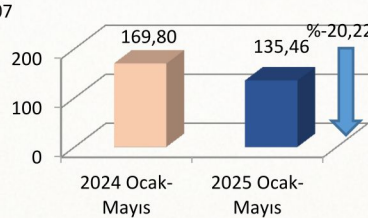
## Kuru Kayısı İhracatı Aylık Raporu (Kümülatif) OCAK-MAYIS 2025

Kuru Kayısı Ocak-Mayıs İhracat Miktarı (ton)



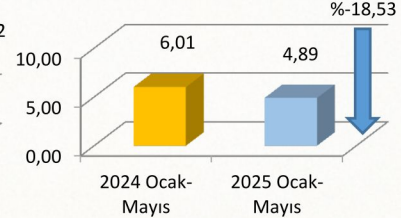
Türkiye'nin 2024 yılının ilk beş ayında toplam 28.265 ton olan kuru kayısı ihracatı, 2025'in ilk beş ayında önceki yılın aynı dönemine göre %2,07 oranında azalarak 27.680 ton olarak gerçekleşmiştir.

Kuru Kayısı Ocak-Mayıs İhracat Değeri (Milyon \$)



Türkiye'nin 2024 yılı ilk beş ayında 169,80 milyon \$ olan kuru kayısı ihracat geliri, 2025'in ilk beş ayında önceki yılın aynı dönemine göre %20,22 oranında azalarak 135,46 milyon \$ olarak gerçekleşmiştir.

Kuru Kayısı Ocak-Mayıs Birim İhracat Değeri (\$/kg)



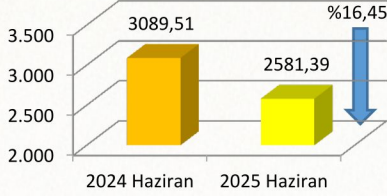
Türkiye'nin 2024 yılı ilk beş ayında 6,01 \$/kg olan kuru kayısı birim ihraç fiyatı ise 2025 yılı ilk beş ayında önceki yılın aynı dönemine göre %18,53 oranında azalarak 4,89 \$/kg'a olarak gerçekleşmiştir.





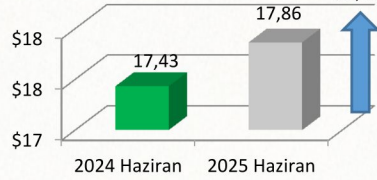
## Kuru Kayısı İhracatı Aylık Raporu HAZİRAN 2025

Kuru Kayısı Aylık İhracat Miktarı (ton)



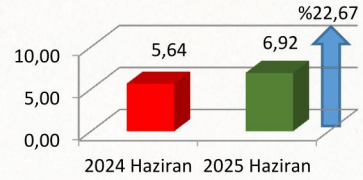
Türkiye'nin 2024 yılı Haziran ayında 3.089 ton olan kuru kayısı ihracatı 2025 yılı Haziran ayında önceki yılın aynı ayına göre %16,45 oranında azalarak 2.581 ton olarak gerçekleşmiştir.

Kuru Kayısı Aylık İhracat Değeri (Milyon \$)



Türkiye'nin 2024 yılı Haziran ayında 17,43 milyon \$ olan kuru kayısı ihracat geliri, 2025 Haziran ayında önceki yılın aynı ayına göre %2,49 oranında artarak 17,86 milyon \$ olarak gerçekleşmiştir.

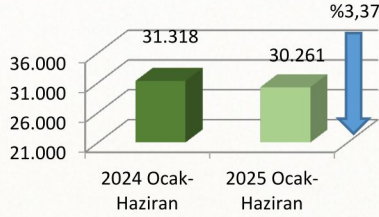
Kuru Kayısı Aylık Birim İhracat Değeri (\$/kg)



Türkiye'nin 2024 yılı Haziran ayında 5,64 \$/kg olan kuru kayısı birim ihracat fiyatı ise 2025 yılı Haziran ayında önceki yılın aynı ayına göre %22,67 oranında artarak 6,92 \$/kg'a yükselmiştir.

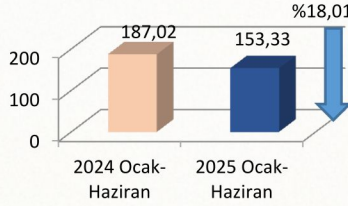
## Kuru Kayısı İhracatı Aylık Raporu (Kümülatif) YILIN İLK ALTI AYI OCAK-HAZİRAN 2025

Kuru Kayısı Ocak-Haziran İhracat Miktarı (ton)



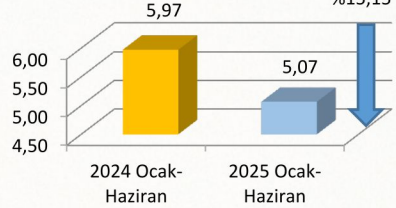
Türkiye'nin 2024 yılının ilk yarısında toplam 31.318 ton olan kuru kayısı ihracatı, 2025'in ilk altı ayında önceki yılın aynı dönemine göre %3,37 oranında azalarak 30.261 ton olarak gerçekleşmiştir.

Kuru Kayısı Ocak-Haziran İhracat Değeri (Milyon \$)



Türkiye'nin 2024 yılının ilk yarısında 187,02 milyon \$ olan kuru kayısı ihracat geliri, 2025'in ilk altı ayında önceki yılın aynı dönemine göre %18,01 oranında azalarak 153,33 milyon \$ olarak gerçekleşmiştir.

Kuru Kayısı Ocak-Haziran Birim İhracat Değeri (\$/kg)



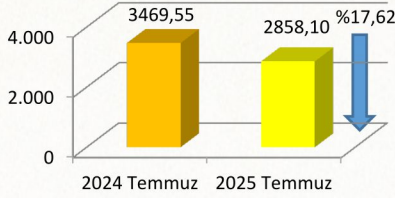
Türkiye'nin 2024 yılı ilk altı ayında 5,97 \$/kg olan ortalama kuru kayısı birim ihracat fiyatı ise 2025 yılı ilk yarısında önceki yılın aynı dönemine göre %15,15 oranında azalarak 5,07 \$/kg'a gerilemiştir. 2025 yılı Ocak ayında 4,64 \$/kg olan birim ihracat fiyatı Haziran ayında %49,13 oranında artarak 6,92 \$/kg'a yükselmiştir.





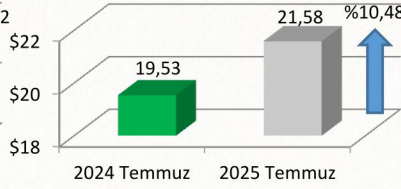
## Kuru Kayısı İhracatı Aylık Raporu TEMMUZ 2025

Kuru Kayısı Aylık İhracat Miktarı (ton)



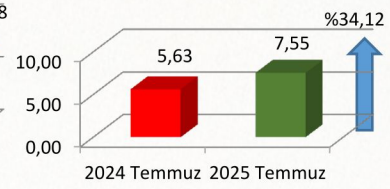
Türkiye'nin 2024 yılı Temmuz ayında 3.469 ton olan kuru kayısı ihracatı 2025 yılı Temmuz ayında önceki yılın aynı ayına göre %17,62 oranında azalarak 2.858 ton olarak gerçekleşmiştir.

Kuru Kayısı Aylık İhracat Değeri (Milyon \$)



Türkiye'nin 2024 yılı Temmuz ayında 19,53 milyon \$ olan kuru kayısı ihracat geliri, 2025 Temmuz ayında önceki yılın aynı ayına göre %10,48 oranında artarak 21,58 milyon \$ olarak gerçekleşmiştir.

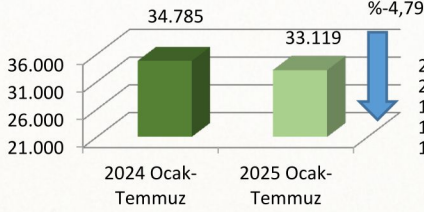
Kuru Kayısı Aylık Birim İhracat Değeri (\$/kg)



Türkiye'nin 2024 yılı Temmuz ayında 5,63 \$/kg olan kuru kayısı birim ihracat fiyatı ise 2025 yılı Temmuz ayında önceki yılın aynı ayına göre %34,12 oranında artarak 7,55 \$/kg'a yükselmiştir.

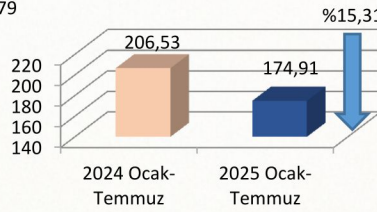
## Kuru Kayısı İhracatı Aylık Raporu (Kümülatif) OCAK-TEMMUZ 2025

Kuru Kayısı Ocak-Temmuz İhracat Miktarı (ton)



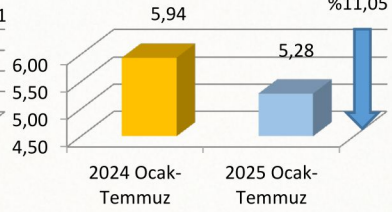
Türkiye'nin 2024 yılı Ocak-Temmuz ayları arasında 7 aylık toplam 34.785 ton olan kuru kayısı ihracatı, 2025'in aynı döneminde göre % -4,79 oranında azalarak 33.119 ton olarak gerçekleşmiştir.

Kuru Kayısı Ocak-Temmuz İhracat Değeri (Milyon \$)




Türkiye'nin 2024 yılı Ocak-Temmuz ayları arasında 7 aylık 206,53 milyon \$ olan kuru kayısı ihracat geliri, 2025 yılının Ocak-Temmuz ayları arasında önceki yılın aynı dönemine göre %15,31 oranında azalarak 174,91 milyon \$ olarak gerçekleşmiştir.

Kuru Kayısı Ocak-Temmuz Birim İhracat Değeri (\$/kg)



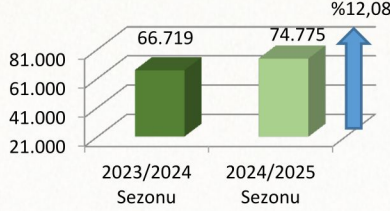
Türkiye'nin 2024 yılı Ocak-Temmuz ayları arasında 7 aylık 5,94 \$/kg olan ortalama kuru kayısı birim ihracat fiyatı ise 2025 yılı ilk 7 ayında önceki yılın aynı dönemine göre % 11,05 oranında azalarak 5,28 \$/kg'a gerilemiştir. 2025 yılı Ocak ayında 4,64 \$/kg olan birim ihracat fiyatı Temmuz ayında %62,72 oranında artarak 7,55 \$/kg'a yükselmiştir.





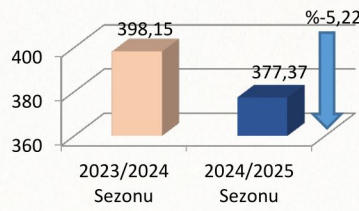
## Kuru Kayısı İhracatı 2024-2025 Sezon Raporu 01 AĞUSTOS / 31 TEMMUZ

01 Ağustos- 31 Temmuz Kuru Kayısı  
Sezonluk İhracat Miktarı (ton)



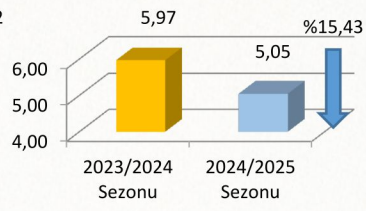
Türkiye'nin 2023/2024 sezonunda 66.719 ton olan kuru kayısı ihracatı 2024/2025 %12,08 oranında artarak 74.775 ton olarak gerçekleşmiştir.

01 Ağustos- 31 Temmuz Kuru Kayısı  
Sezonluk İhracat Değeri (Milyon \$)



Türkiye'nin 2023/2024 sezonunda 398,15 milyon \$ olan kuru kayısı ihracat geliri, 2024/2025 sezonunda %5,22 oranında azalarak 377,37 milyon \$ olarak gerçekleşmiştir.

01 Ağustos- 31 Temmuz  
Sezonluk Birim İhracat Değeri (\$/kg)



Türkiye'nin 2023/2024 sezonunda 5,97 \$/kg olan kuru kayısı birim ihracat fiyatı ise 2024/2025 sezonunda Temmuz ayında 7,55 \$/kg'a yükselmekle birlikte sezon ortalamasında %15,43 oranında azalarak 5,05 \$/kg'a gerilemiştir.

- 2024/2025 sezonunda Türkiye 74.775 ton kuru kayısı ihracatına karşılık olarak 377,37 milyon \$ ihracat getiri elde etmiştir. 2023/2024 sezonuna kıyasla ihracat miktarı %12,08 oranında artarken ihracat geliri %5,22 oranında azalmıştır.
- 2024/2025 sezonunda birim ihracat fiyatı 5,05 \$/kg seviyesinde gerçekleşirken bir önceki sezonun %15,43 oranında gerisinde kalmıştır.
- 2024/2024 sezonu içerisinde Nisan ayında meydana gelen zirai don nedeni ile Mayıs, Haziran ve Temmuz aylarında ihracat miktarında düşüşler yaşanmakla birlikte birim ihracat fiyatında yükselişler gözlemlenmiştir. 2025 yılı Ocak ayında 4,64 \$/kg olan birim ihracat fiyatı Temmuz ayında %62,72 oranında artarak 7,55 \$/kg'a yükselmiştir.

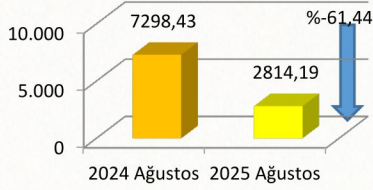




## Kuru Kayısı İhracatı Aylık Raporu AĞUSTOS 2025

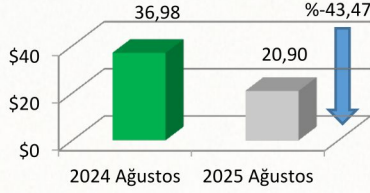
Malatya'da 11-12 Nisan 2025 tarihinde yaşanan zirai don neticesinde kayısı üretiminde %100'e yaklaşan ürün kaybına bağlı olarak 2025 yılı Ağustos ayında bir önceki yılın aynı dönemine göre ihracat Miktarı %61,44 ve ihracat geliri %43,47 oranında azalmıştır. 2024 yılı Ağustos ayında 5,07\$ seviyesinde olan kuru kayısı birim ihrac fiyatı ise 2025 yılı Ağustos ayında %46,61 oranında yükselterek 7,43 \$'a yükselmesinin nedeni olmuştur.

Kuru Kayısı Aylık İhracat Miktarı (ton)



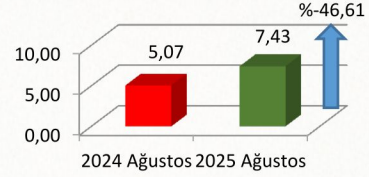
Türkiye'nin 2024 yılı Ağustos ayında 7.298 ton olan kuru kayısı ihracatı 2025 yılı Ağustos ayında önceki yılın aynı ayına göre %61,44 oranında azalarak 2.814 ton olarak gerçekleşmiştir.

Kuru Kayısı Aylık İhracat Değeri (Milyon \$)



Türkiye'nin 2024 yılı Ağustos ayında 36,98 milyon \$ olan kuru kayısı ihracat geliri, 2025 Ağustos ayında önceki yılın aynı ayına göre %43,47 oranında azalarak 20,90 milyon \$ olmuştur.

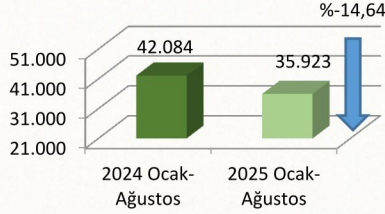
Kuru Kayısı Aylık Birim İhracat Değeri (\$/kg)



Türkiye'nin 2024 yılı Ağustos ayında 5,07 \$/kg olan kuru kayısı birim ihrac fiyatı ise 2025 yılı Ağustos ayında önceki yılın aynı ayına göre %46,61 oranında artarak 7,43 \$/kg olarak gerçekleşmiştir.

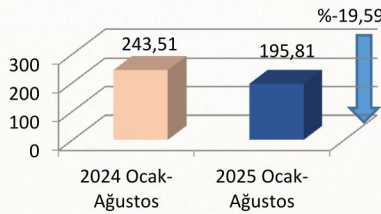
## Kuru Kayısı İhracatı Aylık Raporu (Kümülatif) OCAK-AĞUSTOS 2025

Kuru Kayısı Ocak-Ağustos İhracat Miktarı (ton)



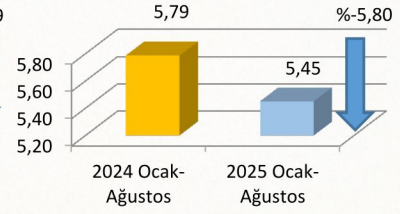
Türkiye'nin 2024 yılının ilk sekiz ayında toplam 42.084 ton olan kuru kayısı ihracatı, 2025'in ilk sekiz ayında önceki yılın aynı dönemine göre %14,64 oranında azalarak 35.923 ton olarak gerçekleşmiştir.

Kuru Kayısı Ocak-Ağustos İhracat Değeri (Milyon \$)



Türkiye'nin 2024 yılı ilk sekiz ayında 243,51 milyon \$ olan kuru kayısı ihracat geliri, 2025'in ilk sekiz ayında önceki yılın aynı dönemine göre %19,59 oranında azalarak 195,81 milyon \$ olarak gerçekleşmiştir.

Kuru Kayısı Ocak-Ağustos Birim İhracat Değeri (\$/kg)



Türkiye'nin 2024 yılı ilk sekiz ayında 5,79 \$/kg olan kuru kayısı birim ihrac fiyatı ise 2025 yılı ilk sekiz ayında önceki yılın aynı dönemine göre %5,80 oranında azalarak 5,45 \$/kg'a olarak gerçekleşmiştir.

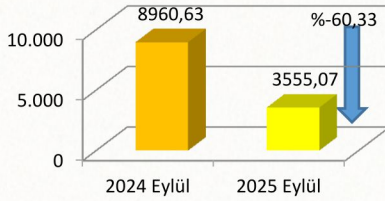




## Kuru Kayısı İhracatı Aylık Raporu EYLÜL 2025

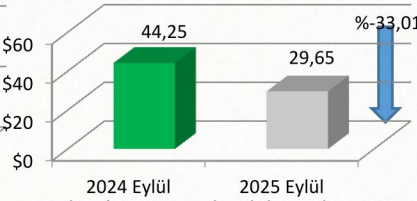
Malatya'da 11-12 Nisan 2025 tarihinde yaşanan zirai don neticesinde kayısı üretiminde %100'e yaklaşan ürün kaybına bağlı olarak 2025 yılı Eylül ayında bir önceki yılın aynı dönemine göre İhracat Miktarı %60,33 ve ihracat geliri %33,01 oranında azalmıştır. 2024 yılı Eylül ayında 4,94 \$ seviyesinde olan kuru kayısı birim ihrac fiyatı ise 2025 yılı Eylül ayında %68,86 oranında yükselerek 8,34 \$ ile rekor bir seviyeye ulaşmıştır. 2025 yılı Mart ayına göre ise birim ihrac fiyatı yükseliş oranı %77,07'dir.

Kuru Kayısı Aylık İhracat Miktarı (ton)



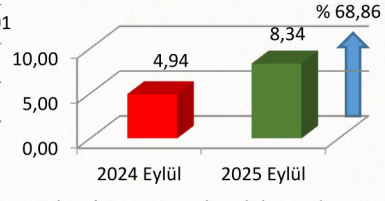
Türkiye'nin 2024 yılı Eylül ayında 8.960 ton olan kuru kayısı ihracatı 2025 yılı Eylül ayında önceki yılın aynı ayına göre %60,33 oranında azalarak 3.555 ton olarak gerçekleşmiştir.

Kuru Kayısı Aylık İhracat Değeri (Milyon \$)



Türkiye'nin 2024 yılı Eylül ayında 44,25 milyon \$ olan kuru kayısı ihracat geliri, 2025 Eylül ayında önceki yılın aynı ayına göre % 33,01 oranında azalarak 29,65 milyon \$ olmuştur.

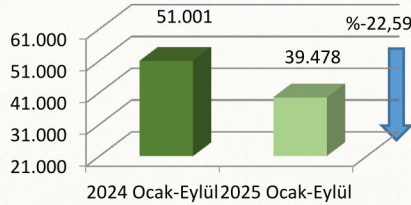
Kuru Kayısı Aylık Birim İhracat Değeri (\$/kg)



Türkiye'nin 2024 yılı Eylül ayında 4,94 \$/kg olan kuru kayısı birim ihrac fiyatı ise 2025 yılı Eylül ayında önceki yılın aynı ayına göre %68,86 oranında artarak 8,34 \$/kg olarak gerçekleşmiştir.

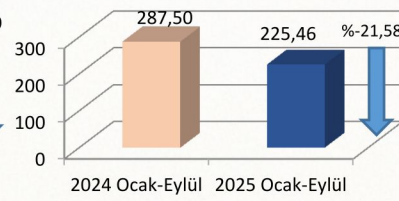
## Kuru Kayısı İhracatı Aylık Raporu (Kümülatif) OCAK-EYLÜL 2025

Kuru Kayısı Ocak-Eylül İhracat Miktarı (ton)



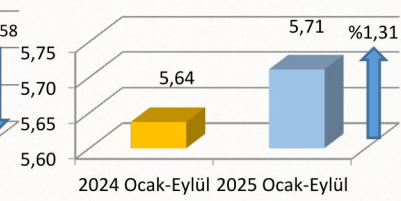
Türkiye'nin 2024 yılının ilk dokuz ayında toplam 51.001 ton olan kuru kayısı ihracatı, 2025'in ilk dokuz ayında önceki yılın aynı dönemine göre %22,59 oranında azalarak 39.478 ton olarak gerçekleşmiştir.

Kuru Kayısı Ocak-Eylül İhracat Değeri (Milyon \$)



Türkiye'nin 2024 yılı ilk dokuz ayında 287,50 milyon \$ olan kuru kayısı ihracat geliri, 2025'in ilk dokuz ayında önceki yılın aynı dönemine göre %21,58 oranında azalarak 225,46 milyon \$ olarak gerçekleşmiştir.

Kuru Kayısı Ocak-Eylül Birim İhracat Değeri (\$/kg)



Türkiye'nin 2024 yılı ilk dokuz ayında 5,64 \$/kg olan kuru kayısı birim ihrac fiyatı ise 2025 yılı ilk dokuz ayında önceki yılın aynı dönemine göre %1,31 oranında artarak 5,71 \$/kg'a olarak gerçekleşmiştir.

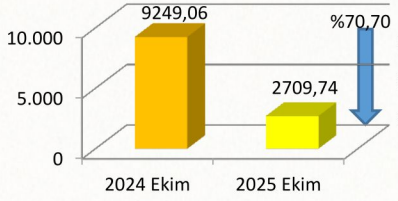




## Kuru Kayısı İhracatı Aylık Raporu EKİM 2025

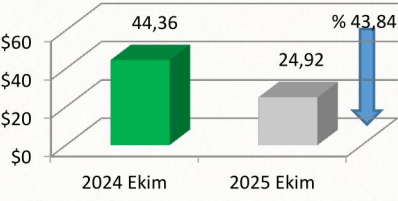
Malatya'da 11-12 Nisan 2025 tarihinde yaşanan zirai don neticesinde kayısı üretiminde %100'e yaklaşan ürün kaybına bağlı olarak 2025 yılı Ekim ayında bir önceki yılın aynı dönemine göre İhracat Miktarı %70,70 ve ihracat geliri %43,84 oranında azalmıştır. 2024 yılı Ekim ayında 4,80\$ seviyesinde olan kuru kayısı birim ihrac fiyatı ise 2025 yılı Ekim ayında %91,70 oranında yükselterek 9,19 \$'a yükselmesine neden olmuştur.

Kuru Kayısı Aylık İhracat Miktarı (ton)



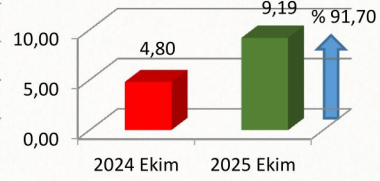
Türkiye'nin 2024 yılı Ekim ayında 9.249 ton olan kuru kayısı ihracatı 2025 yılı Ekim ayında önceki yılın aynı ayına göre %70,70 oranında azalarak 2.710 ton olarak gerçekleşmiştir.

Kuru Kayısı Aylık İhracat Değeri (Milyon \$)



Türkiye'nin 2024 yılı Ekim ayında 44,36 milyon \$ olan kuru kayısı ihracat geliri, 2025 Ekim ayında önceki yılın aynı ayına göre %43,84 oranında azalarak 24,92 milyon \$ olmuştur.

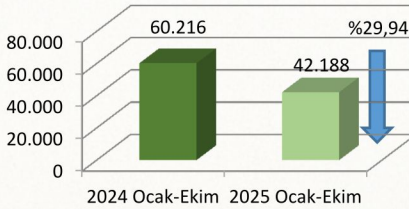
Kuru Kayısı Aylık Birim İhracat Değeri (\$/kg)



Türkiye'nin 2024 yılı Ekim ayında 4,80 \$/kg olan kuru kayısı birim ihrac fiyatı ise 2025 yılı Ekim ayında önceki yılın aynı ayına göre %91,70 oranında artarak 9,19 \$/kg olarak gerçekleşmiştir.

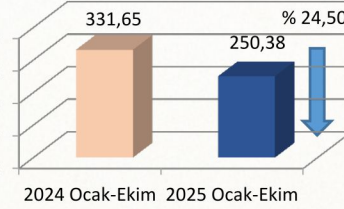
## Kuru Kayısı İhracatı Aylık Raporu (Kümülatif) OCAK-EKİM 2025

Kuru Kayısı Ocak-Ekim İhracat Miktarı (ton)



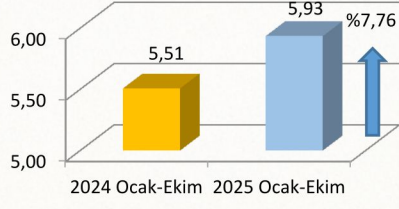
Türkiye'nin 2024 yılının ilk on ayında toplam 60.216 ton olan kuru kayısı ihracatı, 2025'in ilk on ayında önceki yılın aynı dönemine göre %29,94 oranında azalarak 42.188 ton olarak gerçekleşmiştir.

Kuru Kayısı Ocak-Ekim İhracat Değeri (Milyon \$)



Türkiye'nin 2024 yılı ilk on ayında 331,65 milyon \$ olan kuru kayısı ihracat geliri, 2025'in ilk on ayında önceki yılın aynı dönemine göre %24,50 oranında azalarak 250,38 milyon \$ olarak gerçekleşmiştir.

Kuru Kayısı Ocak-Ekim Birim İhracat Değeri (\$/kg)



Türkiye'nin 2024 yılı ilk on ayında 5,51 \$/kg olan kuru kayısı birim ihrac fiyatı ise 2025 yılı ilk on ayında önceki yılın aynı dönemine göre %7,76 oranında artarak 5,93 \$/kg olarak gerçekleşmiştir.

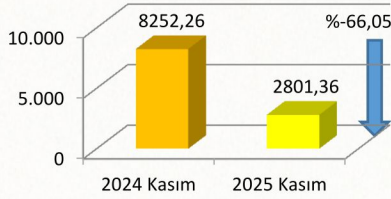




## Kuru Kayısı İhracatı Aylık Raporu KASIM 2025

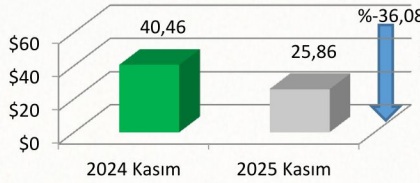
Malatya'da 11-12 Nisan 2025 tarihinde yaşanan zirai don neticesinde kayısı üretiminde %100'e yaklaşan ürün kaybına bağlı olarak 2025 yılı Kasım ayında bir önceki yılın aynı dönemine göre İhracat Miktarı %66,05 ve ihracat geliri %36,08 oranında azalmıştır. 2024 yılı Kasım ayında 4,90\$ seviyesinde olan kuru kayısı birim ihrac fiyatı ise 2025 yılı Kasım ayında %88,30 oranında yükselterek 9,23 \$'a yükselmesinin nedeni olmuştur.

Kuru Kayısı Aylık İhracat Miktarı (ton)



Türkiye'nin 2024 yılı Kasım ayında 8.252 ton olan kuru kayısı ihracatı 2025 yılı Kasım ayında önceki yılın aynı ayına göre %65,05 oranında azalarak 2.801 ton olarak gerçekleşmiştir.

Kuru Kayısı Aylık İhracat Değeri (Milyon \$)



Türkiye'nin 2024 yılı Kasım ayında 40,46 milyon \$ olan kuru kayısı ihracat geliri, 2025 Kasım ayında önceki yılın aynı ayına göre %36,08 oranında azalarak 25,86 milyon \$ olmuştur.

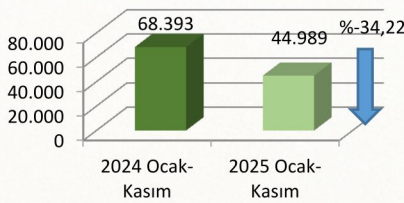
Kuru Kayısı Aylık Birim İhracat Değeri (\$/kg)



Türkiye'nin 2024 yılı Kasım ayında 4,90 \$/kg olan kuru kayısı birim ihrac fiyatı ise 2025 yılı Kasım ayında önceki yılın aynı ayına göre %88,30 oranında artarak rekor bir seviye olan 9,20 \$/kg olarak gerçekleşmiştir.

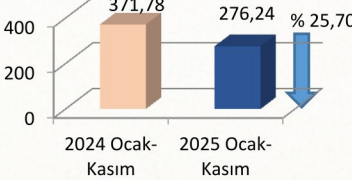
## Kuru Kayısı İhracatı Aylık Raporu (Kümülatif) OCAK-KASIM 2025

Kuru Kayısı Ocak-Kasım İhracat Miktarı (ton)



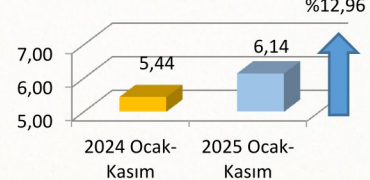
Türkiye'nin 2024 yılının ilk on bir ayında toplam 68.393 ton olan kuru kayısı ihracatı, 2025'in ilk on bir ayında önceki yılın aynı dönemine göre %34,22 oranında azalarak 44.989 ton olarak gerçekleşmiştir.

Kuru Kayısı Ocak-Kasım İhracat Değeri (Milyon \$)



Türkiye'nin 2024 yılı ilk on bir ayında 371,78 milyon \$ olan kuru kayısı ihracat geliri, 2025'in ilk on bir ayında önceki yılın aynı dönemine göre %25,70 oranında azalarak 276,24 milyon \$ olarak gerçekleşmiştir.

Kuru Kayısı Ocak-Kasım Birim İhracat Değeri (\$/kg)



Türkiye'nin 2024 yılı ilk on bir ayında 5,44 \$/kg olan kuru kayısı birim ihrac fiyatı ise 2025 yılı ilk on ayında önceki yılın aynı dönemine göre %12,96 oranında artarak 6,14 \$/kg olarak gerçekleşmiştir.

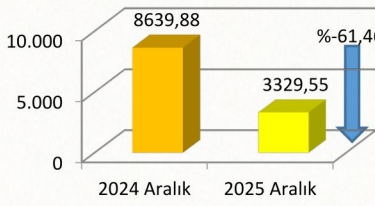




## Kuru Kayısı İhracatı Aylık Raporu ARALIK 2025

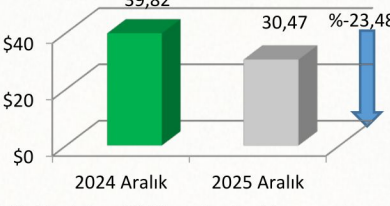
Türkiye'de 2025 yılı Aralık ayında bir önceki yılın aynı dönemine göre ihracat miktarı %61,46 ve ihracat geliri %23,48 oranında azalmıştır. 2024 yılı Aralık ayında 4,61 \$ seviyesinde olan kuru kayısı birim ihrac fiyatı ise 2025 yılı Aralık ayında %98,55 oranında yükselterek 9,15 \$'a yükselmesine neden olmuştur.

Kuru Kayısı Aylık İhracat Miktarı (ton)



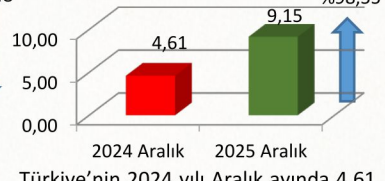
Türkiye'nin 2024 yılı Aralık ayında 8.639 ton olan kuru kayısı ihracatı 2025 yılı Aralık ayında önceki yılın aynı ayına göre %61,46 oranında azalarak 3.329 ton olarak gerçekleşmiştir.

Kuru Kayısı Aylık İhracat Değeri (Milyon \$)



Türkiye'nin 2024 yılı Aralık ayında 39,82 milyon \$ olan kuru kayısı ihracat geliri, 2025 Aralık ayında önceki yılın aynı ayına göre %23,48 oranında azalarak 30,47 milyon \$ olmuştur.

Kuru Kayısı Aylık Birim İhracat Değeri (\$/kg)

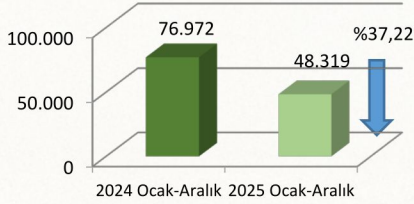


Türkiye'nin 2024 yılı Aralık ayında 4,61 \$/kg olan kuru kayısı birim ihrac fiyatı ise 2025 yılı Aralık ayında önceki yılın aynı ayına göre %98,55 oranında artarak 9,15 \$/kg olarak gerçekleşmiştir.

## 2025 YILI KURU KAYISI İHRACATI RAPORU

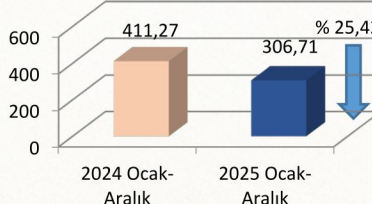
Türkiye'nin 2025 yılı ihracat miktarı 2024 yılına göre %37,22 oranında azalarak 48.319 ton olarak gerçekleşirken ihracat geliri ise %25,42 oranında azalarak 306,71 milyon \$ düzeyinde kalmıştır. 2024 yılında 5,34 \$ seviyesinde olan kuru kayısı birim ihrac fiyatı ise 2025 yılında %18,80 oranında yükselerek 6,35 \$ olarak gerçekleşmiştir.

Kuru Kayısı Ocak-Aralık İhracat Miktarı (ton)



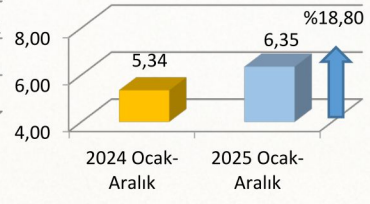
Türkiye'nin 2024 yılında toplam 76.972 ton olan kuru kayısı ihracatı, 2025 yılında %37,22 oranında azalarak 48.319 ton olarak gerçekleşmiştir.

Kuru Kayısı Ocak-Aralık İhracat Değeri (Milyon \$)



Türkiye'nin 2024 yılında 411,27 milyon \$ olan kuru kayısı ihracat geliri, 2025 yılında %25,42 oranında azalarak 306,71 milyon \$ olarak gerçekleşmiştir.

Kuru Kayısı Ocak-Aralık Birim İhracat Değeri (\$/kg)



Türkiye'nin 2024 yılında ortalama 5,34 \$/kg olan kuru kayısı birim ihrac fiyatı ise 2025 yılında %18,80 oranında artarak 6,35 \$/kg olarak gerçekleşmiştir.





**KAYISI ve KAYISI ÜRÜNLERİ GELİŞTİRME  
UYGULAMA ve ARAŞTIRMA MERKEZİ**

[www.kaugem.ozal.edu.tr](http://www.kaugem.ozal.edu.tr)