



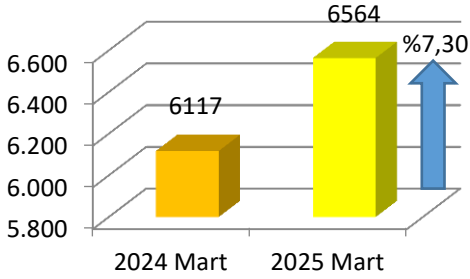
KAYISI VE KAYISI ÜRÜNLERİ GELİŞTİRME UYGULAMA VE ARAŞTIRMA MERKEZİ

Kuru Kayısı İhracatı Aylık Raporu

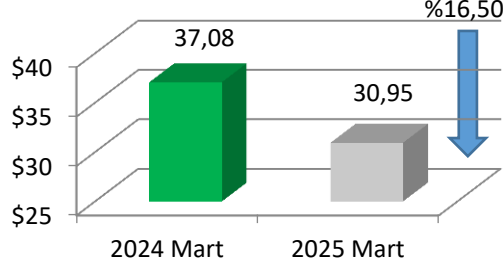
MART 2025



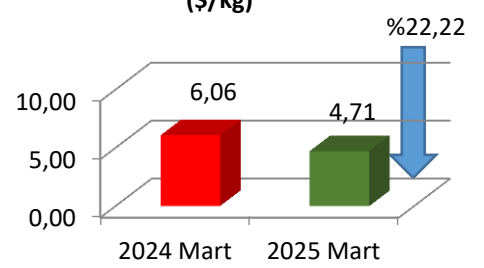
Kuru Kayısı Aylık İhracat Miktarı (ton)



Kuru Kayısı Aylık İhracat Geliri (Milyon \$)



Kuru Kayısı Aylık Birim İhraç Fiyatı (\$/kg)



Türkiye'nin 2024 yılı Mart ayında 6.117 ton olan kuru kayısı ihracatı 2025 yılı Mart ayında önceki yılın aynı ayına göre %7,30 oranında artarak 6.564 ton olarak gerçekleşmiştir.

Türkiye'nin 2024 yılı Mart ayında 37,08 milyon \$ olan kuru kayısı ihracat geliri, 2025 Mart ayında önceki yılın aynı ayına göre %16,50 oranında azalarak 30,95 milyon \$ olmuştur.

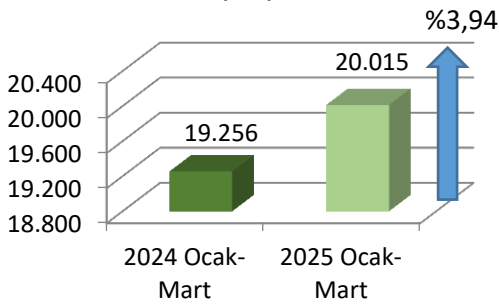
Türkiye'nin 2024 yılı Mart ayında 6,06 \$/kg olan kuru kayısı birim ihraç fiyatı ise 2025 yılı Mart ayında önceki yılın aynı ayına göre %22,22 oranında azalarak 4,71 \$/kg'a gerilemiştir.

Kuru Kayısı İhracatı Aylık Raporu (Kümülatif)

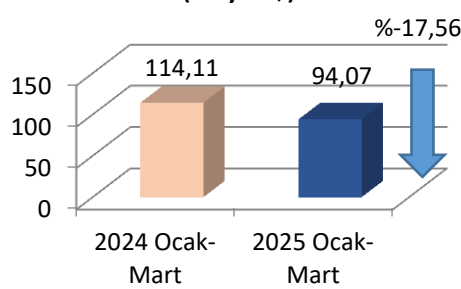
Yılın İlk Çeyreği OCAK-MART 2025



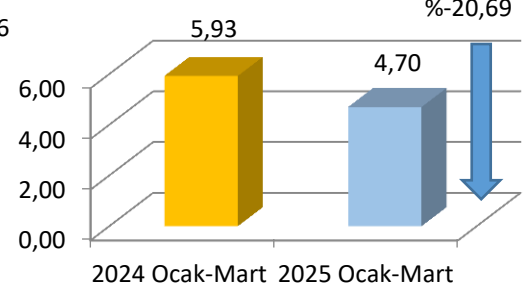
Kuru Kayısı Ocak-Mart İhracat Miktarı (ton)



Kuru Kayısı Ocak-Mart İhracat Geliri (Milyon \$)



Kuru Kayısı Ocak-Mart Birim İhraç Fiyatı (\$/kg)



Türkiye'nin 2024 yılı ilk çeyreğinde toplam 19.256 ton olan kuru kayısı ihracatı, 2025'in ilk çeyreğinde önceki yılın aynı dönemine göre %3,94 oranında artarak 20.015 ton olarak gerçekleşmiştir.

Türkiye'nin 2024 yılı ilk çeyreğinde 114,11 milyon \$ olan kuru kayısı ihracat geliri, 2025'in ilk çeyreğinde önceki yılın aynı dönemine göre %17,56 oranında azalarak 94,07 milyon \$ olarak gerçekleşmiştir.

Türkiye'nin 2024 yılı ilk çeyreğinde 5,93 \$/kg olan kuru kayısı birim ihraç fiyatı ise 2025 yılı ilk çeyreğinde önceki yılın aynı dönemine göre %20,69 oranında azalarak 4,70 \$/kg'a gerilemiştir.



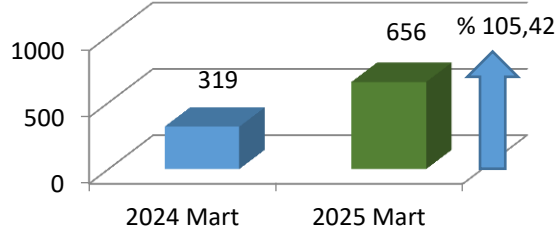


KAYISI VE KAYISI ÜRÜNLERİ GELİŞTİRME UYGULAMA VE ARAŞTIRMA MERKEZİ

Kayısı Çekirdeği İhracatı Aylık Raporu Mart 2025

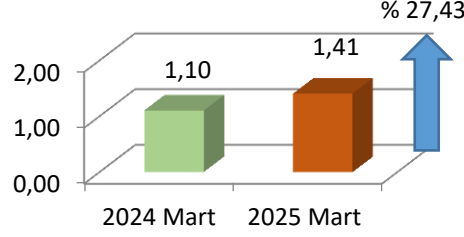


Kayısı Çekirdeği Aylık İhracat Miktarı (ton)



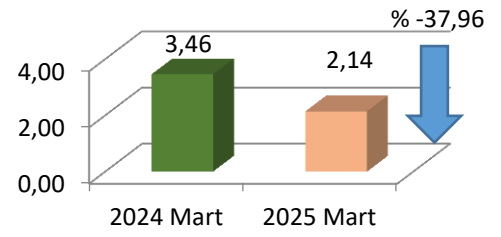
Türkiye'nin 2024 yılı Mart ayında 319 ton olan kayısı çekirdeği ihracatı, 2025 yılı Mart ayında önceki yılın aynı ayına göre %105,64 oranında artarak 656 ton olarak gerçekleşmiştir.

Kayısı Çekirdeği Aylık İhracat Geliri (Milyon \$)



Türkiye'nin 2024 yılı Mart ayında 1 milyon 103 Bin \$ olan kayısı çekirdeği ihracat değeri, 2025 Mart ayında önceki yılın aynı ayına göre %27,43 oranında artarak 1 milyon 406 Bin \$ olmuştur.

Kayısı Çekirdeği Aylık Birim İhraç Fiyatı (\$/kg)

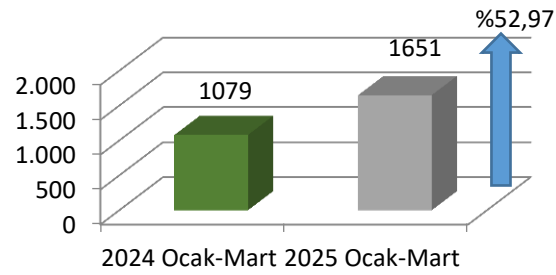


Türkiye'nin 2024 yılı Mart ayında 3,46 \$/kg olan kayısı çekirdeği birim ihracat değeri ise 2025 yılı Mart ayında önceki yılın aynı ayına göre %37,96 oranında azalarak 2,14 \$/kg'a gerilemiştir.

Kayısı Çekirdeği İhracatı Aylık Raporu (Kümülatif) Yılın İlk Çeyreği OCAK-MART 2025

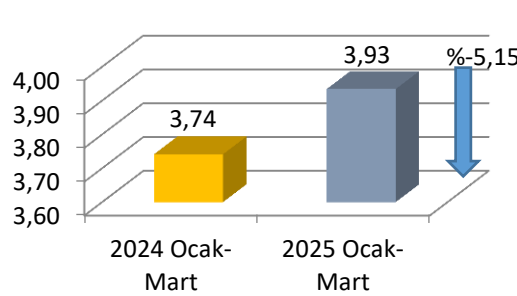


Kayısı Çekirdeği Ocak-Mart İhracat Miktarı (ton)



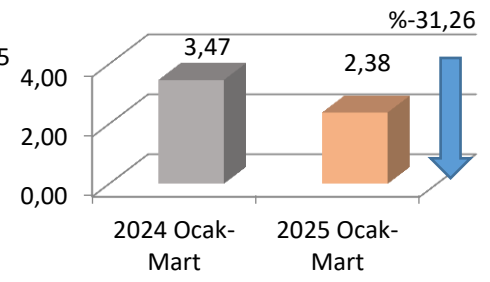
Türkiye'nin 2024 yılı Ocak-Mart aylarında 1079 ton olan kayısı çekirdeği ihracatı, 2025 yılı Ocak-Mart aylarında önceki yılın aynı dönemine göre %52,97 oranında artarak 1651 ton olarak gerçekleşmiştir.

Kayısı Çekirdeği Ocak-Mart İhracat Geliri (Milyon \$)



Türkiye'nin 2024 yılı Ocak-Mart aylarında 3 milyon 741 Bin \$ olan kayısı çekirdeği ihracat geliri, 2025 yılı Ocak-Mart aylarında önceki yılın aynı dönemine göre % 5,15 oranında azalarak 3 milyon 934 Bin \$ olmuştur.

Kayısı Çekirdeği Ocak-Mart Birim İhraç Fiyatı (\$/kg)



Türkiye'nin 2024 yılı Ocak-Mart aylarında 3,47 \$/kg olan kayısı çekirdeği birim ihraç fiyatı ise 2025 yılı Ocak-Mart aylarında önceki yılın aynı dönemine göre %31,26 oranında azalarak 2,38 \$/kg'a gerilemiştir.

