



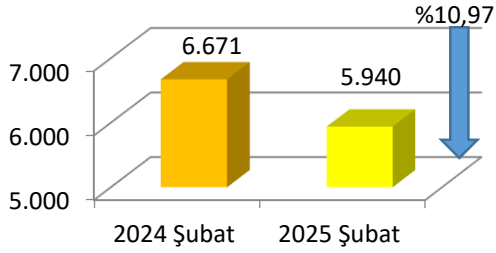
## KAYISI VE KAYISI ÜRÜNLERİ GELİŞTİRME UYGULAMA VE ARAŞTIRMA MERKEZİ

### Kuru Kayısı İhracatı Aylık Raporu

**ŞUBAT 2025**

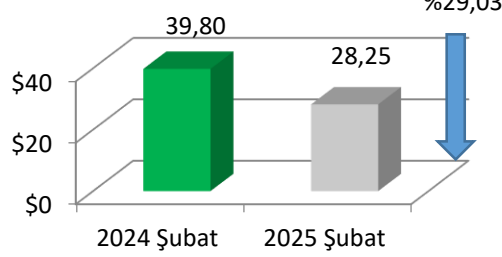


Kuru Kayısı Aylık İhracat Miktarı  
(ton)



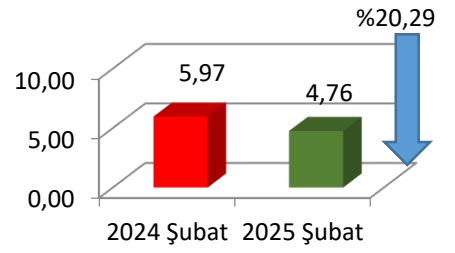
Türkiye'nin 2024 yılı Şubat ayında 6.671 ton olan kuru kayısı ihracatı 2025 Şubat ayında önceki yıl aynı aya göre %10,97 oranında azalarak 5.940 ton olarak gerçekleşmiştir.

Kuru Kayısı Aylık İhracat Değeri  
(Milyon \$)



Türkiye'nin 2024 yılı Şubat ayında 39,80 milyon \$ olan kuru kayısı ihracat değeri, 2025 Şubat ayında önceki yıl aynı aya göre %29,03 oranında azalarak 28,25 milyon \$ olmuştur.

Kuru Kayısı Aylık Birim İhracat Değeri  
(\$/kg)



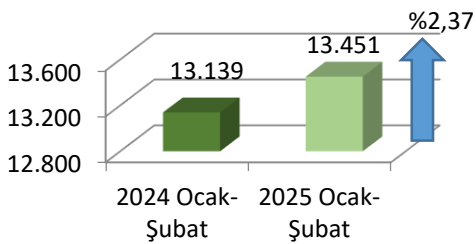
Türkiye'nin 2024 yılı Şubat ayında 5,97 \$/kg olan kuru kayısı birim ihracat değeri ise 2025 yılı Şubat ayında önceki yıl aynı aya göre %20,29 oranında azalarak 4,76 \$/kg'a gerilemiştir.

### Kuru Kayısı İhracatı Aylık Raporu (Kümülatif)

**OCAK-ŞUBAT 2025**

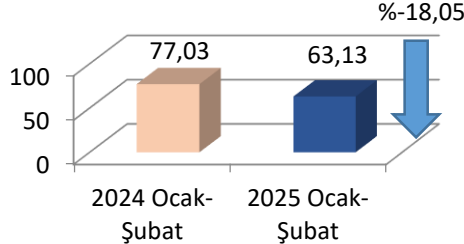


Kuru Kayısı Ocak-Şubat İhracat Miktarı  
(ton)



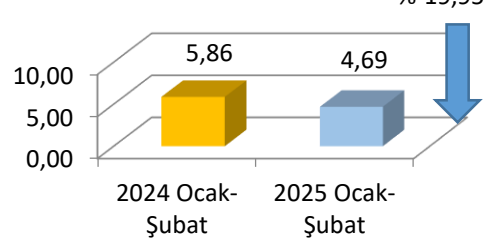
Türkiye'nin 2024 yılı Ocak-Şubat aylarında toplam 13.139 ton olan kuru kayısı ihracatı 2025 Ocak-Şubat aylarında ayında önceki yıl aynı döneme göre %2,37 oranında artarak 13.451 ton olarak gerçekleşmiştir.

Kuru Kayısı Ocak-Şubat İhracat Değeri  
(Milyon \$)



Türkiye'nin 2024 yılı Ocak-Şubat aylarında 77,03 milyon \$ olan kuru kayısı ihracat değeri, 2025 Ocak-Şubat ayında önceki yıl aynı döneme göre %18,05 oranında azalarak 63,13 milyon \$ olmuştur.

Kuru Kayısı Ocak-Şubat Birim İhracat Değeri  
(\$/kg)



Türkiye'nin 2024 yılı Ocak-Şubat aylarında 5,86 \$/kg olan kuru kayısı birim ihracat değeri ise 2025 yılı Ocak-Şubat ayında önceki yılın aynı dönemine göre %19,95 oranında azalarak 4,69 \$/kg'a gerilemiştir.





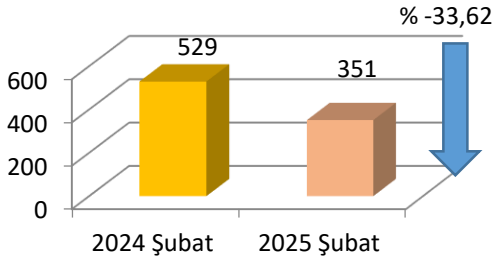
## KAYISI VE KAYISI ÜRÜNLERİ GELİŞTİRME UYGULAMA VE ARAŞTIRMA MERKEZİ

### Kayısı Çekirdeği İhracatı Aylık Raporu

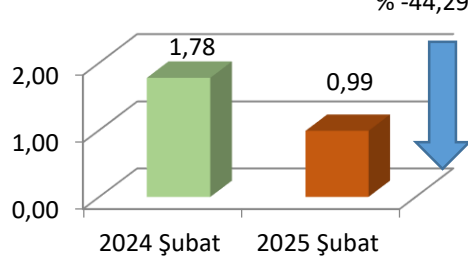
**ŞUBAT 2025**



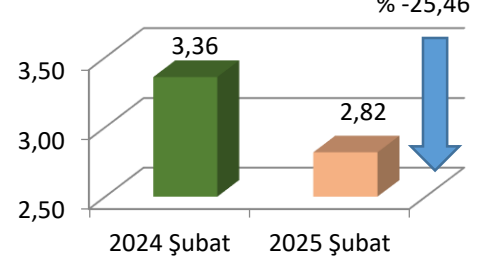
Kayısı Çekirdeği Aylık İhracat Miktarı  
(ton)



Kayısı Çekirdeği Aylık İhracat Değeri  
(Milyon \$)



Kayısı Çekirdeği Aylık Birim İhracat  
Değeri (\$/kg)



Türkiye'nin 2024 yılı Şubat ayında 529 ton olan kayısı çekirdeği ihracatı, 2025 yılı Ocak ayında önceki yıl aynı aya göre %33,62 oranında azalarak 351 ton olarak gerçekleşmiştir.

Türkiye'nin 2024 yılı Şubat ayında 1 milyon 780 Bin \$ olan kayısı çekirdeği ihracat değeri, 2025 Şubat ayında önceki yıl aynı aya göre %44,29 oranında azalarak 990 Bin \$ olmuştur.

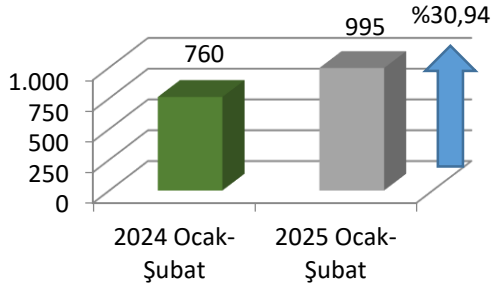
Türkiye'nin 2024 yılı Şubat ayında 3,36 \$/kg olan kayısı çekirdeği birim ihracat değeri ise 2025 yılı Şubat ayında önceki yıl aynı aya göre %25,46 oranında azalarak 2,82 \$/kg'a gerilemiştir.

### Kayısı Çekirdeği İhracatı Aylık Raporu (Kümülatif)

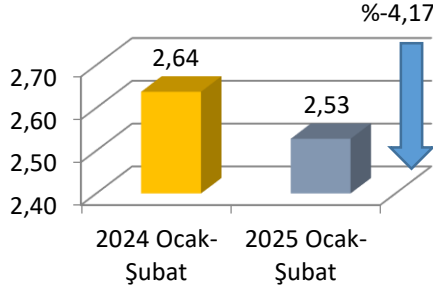
**OCAK-ŞUBAT 2025**



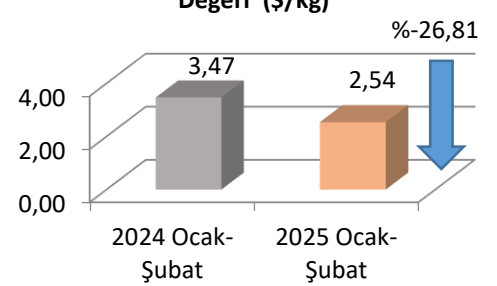
Kayısı Çekirdeği Ocak-Şubat İhracat  
Miktarı (ton)



Kayısı Çekirdeği Ocak-Şubat İhracat  
Değeri (Milyon \$)



Kayısı Çekirdeği Ocak-Şubat Birim İhracat  
Değeri (\$/kg)



Türkiye'nin 2024 yılı Ocak-Şubat aylarında 760 ton olan kayısı çekirdeği ihracatı, 2025 yılı Ocak-Şubat aylarında önceki yıl aynı döneme göre %30,94 oranında artarak 995 ton olarak gerçekleşmiştir.

Türkiye'nin 2024 yılı Ocak-Şubat aylarında 2 milyon 640 Bin \$ olan kayısı çekirdeği ihracat değeri, 2025 yılı Ocak-Şubat aylarında önceki yıl aynı döneme göre %4,17 oranında azalarak 2 milyon 530 Bin \$ olmuştur.

Türkiye'nin 2024 yılı Ocak-Şubat aylarında 3,47 \$/kg olan kayısı çekirdeği birim ihracat değeri ise 2025 yılı Ocak-Şubat aylarında önceki yıl aynı aya göre %26,81 oranında azalarak 2,54 \$/kg'a gerilemiştir.

