

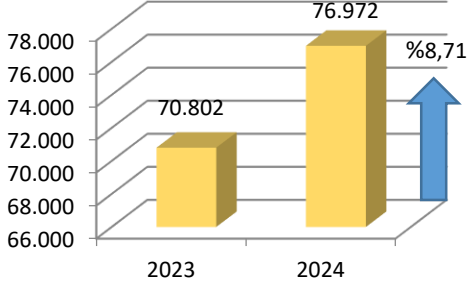


KAYISI VE KAYISI ÜRÜNLERİ GELİŞTİRME UYGULAMA VE ARAŞTIRMA MERKEZİ



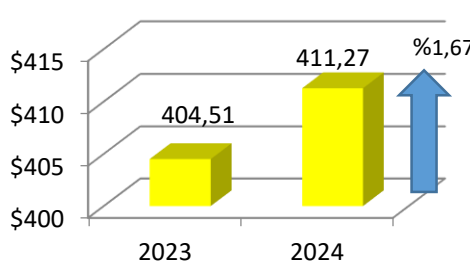
Kuru Kayısı Yıllık İhracat Raporu

Kuru Kayısı İhracat Miktarı (ton)



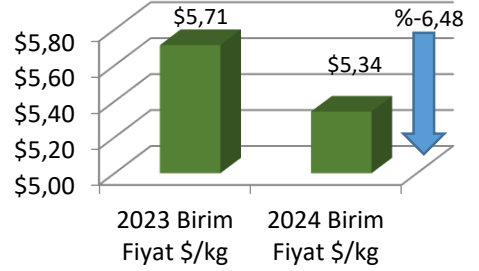
Türkiye'nin 2023 yılında 70.802 ton olan kuru kayısı ihracatı 2024 yılında önceki yıla göre %8,71 oranında artarak 76.972 ton olarak gerçekleşmiştir.

Kuru Kayısı İhracat Değeri (milyon \$)



Türkiye'nin 2023 yılında 404 milyon \$ olan kuru kayısı ihracatı değeri, 2024 yılında önceki yıla göre %1,67 oranında artarak 411 milyon \$ seviyesinde gerçekleşmiştir.

Kuru Kayısı Birim İhracat Fiyatı (\$/kg)

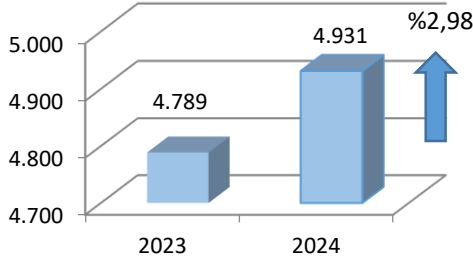


Türkiye'nin 2023 yılında 5,71 \$/kg olan kuru kayısı birim ihracat değeri ise 2024 yılında önceki yıla göre %6,48 oranında azalarak 5,34 \$/kg'a düşmüştür.

Kayısı Çekirdeği Yıllık İhracat Raporu

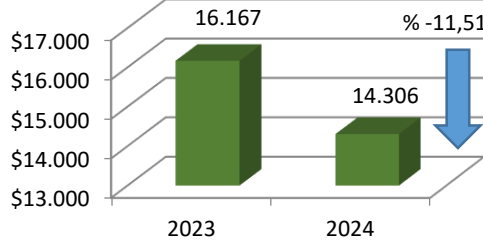


Kayısı Çekirdeği İhracat Miktarı (ton)



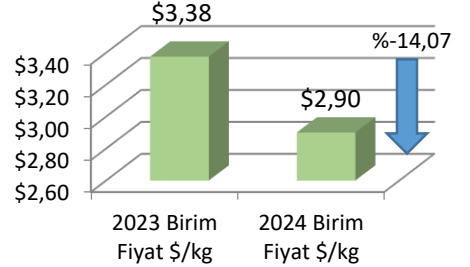
Türkiye'nin 2023 yılında 4.802 ton olan kayısı çekirdeği ihracatı 2024 yılında önceki yıla göre %2,98 oranında artarak 4.931 ton olarak gerçekleşmiştir.

Kayısı Çekirdeği İhracat Değeri (1000 \$)



Türkiye'nin 2023 yılında 16 milyon \$ olan kayısı çekirdeği ihracat değeri, 2024 yılında önceki yıla göre %11,51 oranında azalarak 14 milyon \$ seviyesine gerilemiştir.

Kayısı Çekirdeği Birim İhracat Fiyatı (\$/kg)



Türkiye'nin 2023 yılında 3,38 \$/kg olan kayısı çekirdeği birim ihracat değeri ise 2024 yılında önceki yıla göre %14,07 oranında azalarak 2,90 \$/kg'a düşmüştür.

Türkiye'nin Kuru Kayısı İhracatının En Fazla Yoğunlaştığı Bölgeler (%)



Türkiye'nin 2024 yılında en fazla kuru kayısı ihracatı yaptığı bölgeler içerisinde %29,08'lik paya sahip Avrupa Birliği (AB) ülkeleri ilk sırada yer almaktadır. AB'nin ardından Amerika Kıtası ülkeleri %24,08'lik payla ikinci ve Asya-Okyanusya ülkeleri %15,79'luk payla üçüncü sırada yer almaktadır.

